

ガラスタイプ

標準タイプ

トイレタイプ



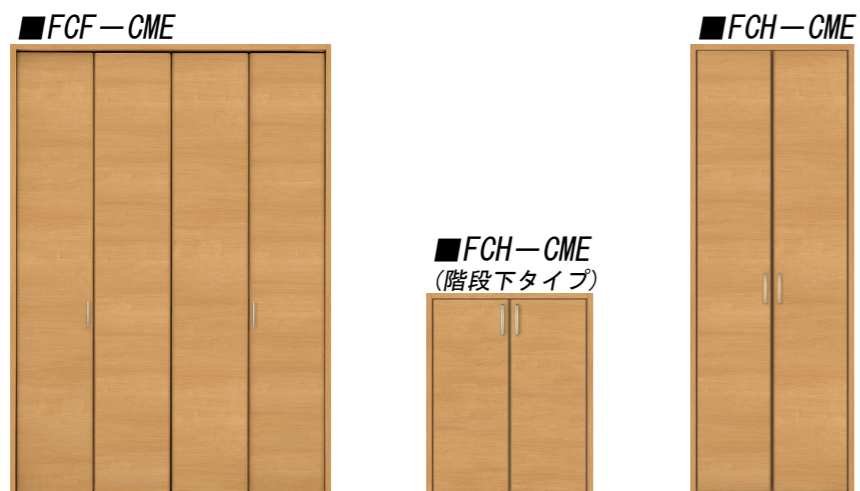
収納タイプ

玄関収納

把手

表示錠・明り窓


ドアストッパー



W1335 コの字  
WGS-CA



ドア把手  
サークルA



ドア把手  
サークルB



ドア把手  
サークルG




ドア把手  
サークルH



ドア  
丸型表示錠



ドア  
丸型表示錠



明り窓



※トイレには明り窓  
表示錠が付きません。

床取付け用 マグネットタイプ



本体上部取付け用



Glass Design  
ガラスデザイン

インテリアのクオリティーをアップさせるアイテムのひとつがドアのガラス。デザインの個性を引立てるよう、様々なガラスの材質を用意しました。

CMH



**カスミガラス**  
ガラス片側表面に模様を付け、採光しながら視線を遮る機能と高い意匠性を併せ持ちます。

CMJ



**カスミ熱処理ガラス**  
カスミ模様をついた型板ガラスを使用。ガラス面積が大きいデザインについては、衝撃などによる破損を考慮し、ガラスを割れにくくするための熱処理を施しています。

CMM



**印刷焼付け熱処理ガラス**  
透明ガラスにモチーフを焼き付ける製法で、ガラス特有のクリスタル感と視線を遮断する効果を兼ねそなえています。さらに、ガラスを割れにくくするための熱処理を施しています。

Color Variation



※商品の色は印刷の特性上、実物とは多少異なる場合がありますのでご了承ください。

Family Line

シンプルでクリーンなフォルム。モダンでスタイリッシュなテイスト。自分流のスタイルを我がままにアレンジしてみるのも、きっと面白いだろう...with Family Line



ガラスタイプ



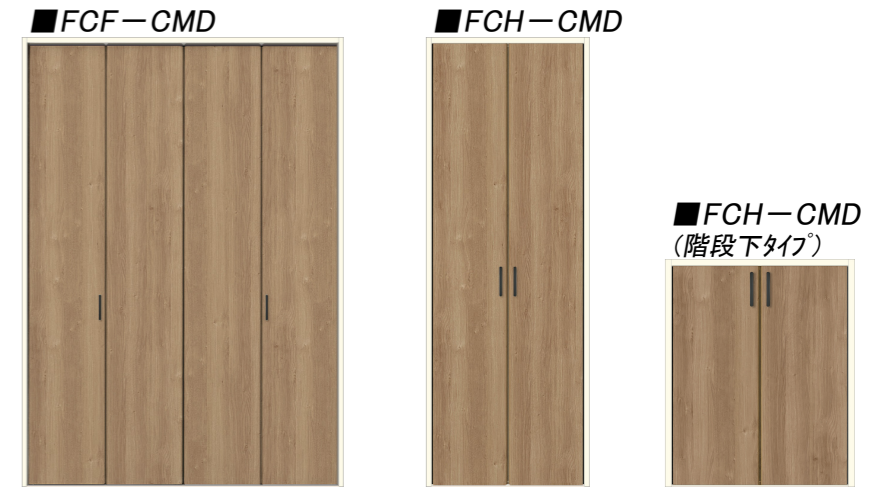
標準タイプ



トイレタイプ



収納タイプ



玄関収納

W1335 コの字  
■WGS-CA



把手

ドア把手  
サークルG



ドア把手  
サークルH



ドア  
丸型表示錠



明り窓



※トイレには明り窓・表示錠が付きません。

ドアストッパー

床取付け用 マグネットタイプ




本体上部取付用



アーチ型・玄関収納把手

アーチ型



床材

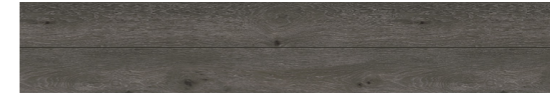
D. フロア ナチュラルオークF



D. フロア ナチュラルオークF



D. フロア スモークオークF




D. フロア ホワイトペイント



D. フロア メープル



D. フロア ブラックウォルナット



Color

手作り感のあるナチュラルでやさしいカラーと暖かみのある木目の質感。あえて、刷毛塗りのムラや、キズ、塗装がはがれたような「エイジング表現」を施し、ラフでアンティークな雰囲気仕上げました。

Detail 細部までこだわった本物志向のアイテムがデザインの完成度を高めます。



アーチ型・玄関収納把手 (アーチ型)    引手    アンティーク熱処理ガラス + 格子    チェッカー熱処理ガラス



<Color>

ホワイトオーク

ナチュラルオーク

スモークオーク

グリーンペイント

ブルーペイント

Brand NEW Design  
Family Line Palette



※カラーは本体のみの設定です。枠はプレシャスホワイト色になります。